



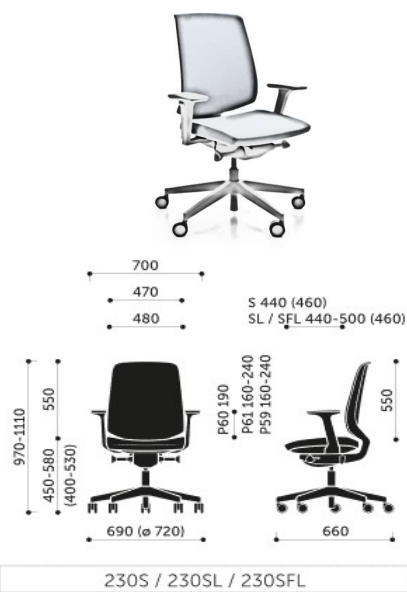





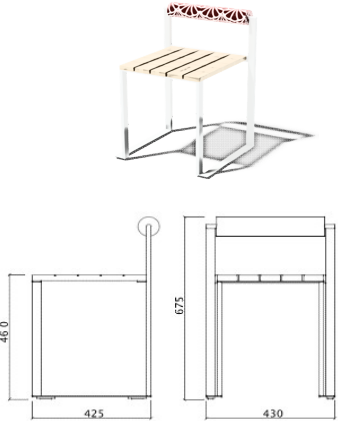
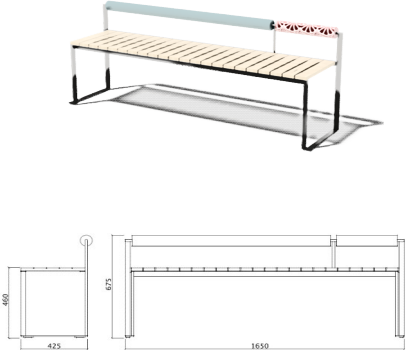







NO.	SCHÉMA	POPIS	SPECIFIKACE	POČET						
				1PP	1NP	2NP	3NP	4NP	5NP	Σ
B.01		ŽIDLE - PIGMENT	<p>Židle se sedadlem a opěradlem hladkým (nečalouněným). Složená z prvků, stohovatelná. Kostra židle je navržena z buk. nábytkových hranolků a tvarované bukové překližky. Konstrukce židle se skládá z opěradla a přední sestavy. Opěradlo tvoří dvě opěradlové nohy, sed. zadní díl a opěr. deska. Opěradlová deska: min. 7-násobná tvarová buková překližka, ta je připevněna k nohám přes spojovací lamelky a pomocí okrasných šroubů. Přední sestavu tvoří dva boční díly, jeden přední a dvě přední nohy, které jsou skoklíkovány (buk). Sedadlo je zpevněno pomocí rohových výztuží. Sedadlová min. 7-tinásobná překližka je připevněna rohovými výztužemi pomocí šroubů.</p> <p>Nožní spoje: pro zpevnění dále slouží boční a zadní nožní spoj, které jsou začepovány do předních a opěradlových noh.</p> <p>celková výška: 81 cm výška sedadla: 45 cm šířka sedadla: 43 cm hloubka sedadla: 47 cm</p> <p>Povrchová úprava: pigmentová krycí barva --salmon pink NCS S 0570 - Y80R</p> <p>ROZMĚRY JSOU ORIENTAČNÍ ± 5%!!</p>					16		16
B.02		NEOBSAZENO								
B.03		ŽIDLE ŽÁKOVSKÁ	<p>Ergonomicky tvarovaná židle, stohovatelná</p> <p>šířka/výška: 49cm/82cm šířka sedáku: 45 cm hloubka sedáku: 40cm výška sedáku: 47 cm</p> <p>kovová kostra - povrchová úprava - černá vypalovaná barva</p> <p>desák a opěrák - buková překližka</p> <p>otvor v opěradle pro snazší manipulaci</p> <p>Nohy zakončeny filcovými kluzáky na kloubu</p> <p>ROZMĚRY JSOU ORIENTAČNÍ ± 5%!!</p>		24	6				30
B.04 B.05		NEOBSAZENO ŽIDLE BAROVÁ - KOMUNIKAČNÍ PROSTOR	<p>Židle se sedadlem a opěradlem hladkým (nečalouněným). Složená z prvků, stohovatelná. Kostra židle je navržena z buk. nábytkových hranolků a tvarované bukové překližky. Konstrukce židle se skládá z opěradla a přední sestavy. Opěradlo tvoří dvě opěradlové nohy, sed. zadní díl a opěr. deska. Opěradlová deska: min. 7-násobná tvarová buková překližka, ta je připevněna k nohám přes spojovací lamelky a pomocí okrasných šroubů. Přední sestavu tvoří dva boční díly, jeden přední a dvě přední nohy, které jsou skoklíkovány (buk). Sedadlo je zpevněno pomocí rohových výztuží. Sedadlová min. 7-tinásobná překližka je připevněna rohovými výztužemi pomocí šroubů.</p> <p>Nožní spoje: pro zpevnění dále slouží boční a zadní nožní spoj, které jsou začepovány do předních a opěradlových noh.</p> <p>Barová nízká židle</p> <p>celková výška: 98 cm šířka židle max: 51 cm hloubka židle max: 52 cm výška sedadla: 61 cm šířka sedadla: 43 cm hloubka sedadla: 45 cm</p> <p>Povrchová úprava: transparentní olej</p> <p>ROZMĚRY JSOU ORIENTAČNÍ ± 5%!!</p>			3				3
B.06		ŽIDLE CEOČALOUNĚNÁ - KOMUNIKAČNÍ PROSTOR	<p>Židle se sedadlem a opěradlem čalouněným. Složená z prvků, stohovatelná. Kostra židle je navržena z buk. nábytkových hranolků a tvarované bukové překližky. Konstrukce židle se skládá z opěradla a přední sestavy. Opěradlo tvoří dvě opěradlové nohy, sed. zadní díl a opěr. deska. Opěradlová deska: min. 7-násobná tvarová buková překližka, ta je připevněna k nohám přes spojovací lamelky a pomocí okrasných šroubů. Přední sestavu tvoří dva boční díly, jeden přední a dvě přední nohy, které jsou skoklíkovány (buk). Sedadlo je zpevněno pomocí rohových výztuží. Sedadlová min. 7-tinásobná překližka je připevněna rohovými výztužemi pomocí šroubů.</p> <p>Nožní spoje: pro zpevnění dále slouží boční a zadní nožní spoj, které jsou začepovány do předních a opěradlových noh.</p> <p>Čalouněný sedák a opěrák</p> <p>celková výška: 81 cm výška sedadla: 48 cm šířka sedadla: 45 cm hloubka sedadla: 48cm</p> <p>Povrchová úprava: transparentní olej</p> <p>Technické vlastnosti látky - oteřuvzordnost: min 30 000 MD, Samoshášivost dle EN 1021 část 1, složení 100% polyester, barva tmavě zelená - přesný typ bude určen v rámci AD!</p> <p>ROZMĚRY JSOU ORIENTAČNÍ ± 5%!!</p>			6				6
B.07		POHOVKA ROZKLÁDACÍ	<p>rozkládací pohovka</p> <p>rozměry : 200 x 84 x 93 cm (délka x výška x šířka), hloubka sedáku: 60 cm</p> <p>rozměry v rozloženém stavu: 200 x 119 x 39 cm (šířka x hloubka x výška)</p> <p>rám: MDF</p> <p>potah: 100% polyester, snímatelný, vysoká odolnost látky proti oděru - min. 116000 Martindale</p> <p>nožky: masivní dřevo</p> <p>Barva čalounění bude určena architektem při autorském dozoru</p> <p>ROZMĚRY JSOU ORIENTAČNÍ ± 5%!!</p>			2	1	3	1	7
B.08		NEOBSAZENO								
B.09		TABURET	<p>Skládací taburet/matrace</p> <p>Složené, hloubka: 48 cm Složené, výška: 36 cm Délka: 193 cm Šířka: 62 cm Tloušťka: 9 cm</p> <p>Potah: 100% polyester</p> <p>Vnitřní výplň: Netkaný polypropylen</p> <p>Barva potahu šedá</p> <p>ROZMĚRY JSOU ORIENTAČNÍ ± 5%!!</p>			2				2

B.10		ŽIDLE- KANCELÁŘ	<p>kancelářská židle – ergonomická, na kolečkách,</p> <p>Šířka: 70 cm Hloubka: 66 cm Max. výška: 110 cm Šířka sedáku: 48 cm Min. výška sedáku: 45 cm Max. výška sedáku: 58 cm čalouněný sedák i opěrák nastavení výšky sedáku s možností nastavení pružnosti opěráku dle váhy uživatele. Synchro mechaniku je možno uzamknout v jedné z pěti poloh. Kostrá: 5-ti ramenný kříž. Výškově stavitelné područky (rozpětí 80 mm), polyuretanová krytka. kolečka - kolečka vhodná pro použití na dřevěnou podlahu (kolečka pro tvrdé podlahy) Sedák - překližka; studená stříkaná pěna - hustota 70kg/m3. Výplň sedáku: Vysoce pružná polyuretanová pěna (studená pěna) barevnost: všechny plastové části v černé barvě, barevnost a přesný typ látky bude určen architektem v rámci AD! ROZMĚRY JSOU ORIENTAČNÍ ± 5%!!</p>			3	20	9	2	34
B.11		SOFA JEDNOMÍSTNÉ ROZKLÁDACÍ	<p>rozkládací křeslo, s pěnovou matrací pro každodenní spaní Šířka: 80 cm Hloubka: 100 cm Výška: 87 cm Hloubka sedáku: 60 cm Výška sedáku: 39 cm Šířka lůžka: 80 cm Délka lůžka: 188 cm Délka matrace: 188 cm Šířka matrace: 80 cm Tloušťka matrace: 10 cm rám: ocel, epoxidový práškový lak, barva černá Matrace: Polyuretanová pěna 35 kg/m3., Vysoce pružná polyuretanová pěna (studená pěna) 38 kg/m3 Potah: 100% polyester, prošívaný, snímatelný, otěruvzdornost min 30 000 martindale barva čalounění bude určena architektem v rámci AD! ROZMĚRY JSOU ORIENTAČNÍ ± 5%!!</p>			1	1	4		6
B.12		ŽIDLE UČEBNA /PRACOVNA	<p>Konferenční židle na kolečkách - sedák čalouněný, opěrák v zadní části plastový, přední část čalouněná, samonastavitelná Synchro mechanika, čtyřramenný vysoký kříž výška max: 91 cm výška sedu: 46 (44) cm šířka (včetně kostry): 58 cm hloubka (včetně kostry): 77 cm Mechanismus Samonastavitelná Synchronní mechanika SELF s možností blokace ve dvou polhách. Kostrá: čtyřramenný hliníkový kříž Područky: pevné plastové područky Kolečka: kolečka vhodná pro použití na dřevěnou podlahu (kolečka pro tvrdé podlahy) Sedák: sedák je tvořen plastovým rámem opěněným studenou polyuretanovou pěnou o hustotě 70kg/m3. Opěrák Opěrák je vyroben z polyamidu protkávaného skelnými vlákny s čalouněným panelem (hustota použité pěny - 35kg/m3) látká:- otěruvzdornost: min 85 000 martindales, ohnivzdornost: EN 1021/12 barevnost: všechny plastové části + hliníkový kříž v černé barvě, barevnost a přesný typ látky bude určen architektem v rámci AD! ROZMĚRY JSOU ORIENTAČNÍ ± 5%!!</p>	1			16		17	
B.13		POHOVKA	<p>rozkládací variabilní pohovka rozměry ve složeném stavu: 200 x 100 x 84 cm (délka x šířka x výška) rozměry v rozloženém stavu: 200 x 130 x 40 cm (délka x šířka x výška) rám:borovicové dřevo, bez povrchové úpravy matrace: futon ze směsi bavlny a syntetiky potah: 100% polypropylen područky: kožené, při odepnutí se sofa rozloží Barevnost látky: tmavě zelená ROZMĚRY JSOU ORIENTAČNÍ ± 5%!!</p>				2		1	3
B.14		SOFA DVOUMÍSTNÉ ROZKLÁDACÍ	<p>rozkládací pohovka s matrací Šířka (mm)1590 Hloubka (délka) (mm)870/1950 Celková výška (mm)720 Výška sedáku (mm)420</p> <p>matrace: tvrdá matrace, 3 vrstvy - spodní a horní vrstva bavlna, prostřední polyetherové jádro 8 cm vysoké dřevěná podnož potah: 100% polyester, nesnímatelný, vysoká odolnost látky proti oděru - min. 35 000 Martindale Barevnost bude určena architektem v rámci AD! ROZMĚRY JSOU ORIENTAČNÍ ± 5%!!</p>				1		1	2
B.15		ŽIDLE - CELODŘEVĚNÁ - KOMUNIKAČNÍ PROSTOR	<p>Židle se sedadlem a opěradlem hladkým (nečalouněným). Složená z prvků, stohovatelná. Kostrá židle je navržena z buk. nábytkových hranolků a tvarované bukové překližky. Konstrukce židle se skládá z opěradla a přední sestavy. Opěradlo tvoří dvě opěradlové nohy, sed. zadní díl a opěr. deska. Opěradlová deska: min. 7-násobná tvarová buková překližka, ta je připevněna k nohám přes spojovací lamelky a pomocí okrasných šroubů. Přední sestavu tvoří dva boční díly, jeden přední a dvě přední nohy, které jsou skoklíkovány (buk). Sedadlo je zpevněno pomocí rohových výztuží. Sedadlová min. 7-tinásobná překližka je připevněna rohovými výztužemi pomocí šroubů. Nožní spoje: pro zpevnění dále slouží boční a zadní nožní spoj, které jsou začepovány do předních a opěradlových noh. celková výška: 81 cm výška sedadla: 45 cm šířka sedadla: 43 cm hloubka sedadla: 47 cm Povrchová úprava: transparentní olej ROZMĚRY JSOU ORIENTAČNÍ ± 5%!!</p>	4			4			8

B.16		ŽIDLE KOVOVÁ	<p>židle z odolných materiálů určená do exteriéru, stohovatelná</p> <p>rozměr:</p> <p>celková výška: 67,5 cm</p> <p>výška sedadla: 46 cm</p> <p>šířka sedadla: 43 cm</p> <p>hloubka sedadla: 42,5 cm</p> <p>rám z ocelových pozinkovaných profilů a pásovin opatřených práškovou barvou</p> <p>sedák – tropické dřevo - latě tl. min 2 cm ošetřené teakovým olejem</p> <p>opěradlo - ocel + PUR potažené outdoorovou textilií</p> <p>Barevnost bude určena architektem v rámci AD.</p> <p>ROZMĚRY JSOU ORIENTAČNÍ ± 5%!!</p>						7	7
B.17		LAVICE KOVOVÁ	<p>Lavice z odolných materiálů určená do exteriéru, stohovatelná</p> <p>rozměr:</p> <p>celková výška: 67,5 cm</p> <p>výška sedadla: 46 cm</p> <p>šířka sedadla: 165 cm</p> <p>hloubka sedadla: 42,5 cm</p> <p>rám z ocelových pozinkovaných profilů a pásovin opatřených práškovou barvou</p> <p>sedák – tropické dřevo - latě tl. min 2 cm ošetřené teakovým olejem</p> <p>opěradlo - ocel + PUR potažené outdoorovou textilií</p> <p>Barevnost bude určena architektem v rámci AD.</p> <p>ROZMĚRY JSOU ORIENTAČNÍ ± 5%!!</p>						2	2
B.18		ŽIDLE PODKROVÍ	<p>židle z recyklovaných materiálů, bez područek,</p> <p>Šířka: 45 cm</p> <p>Hloubka: 51 cm</p> <p>Výška: 81 cm</p> <p>Šířka sedáku: 45 cm</p> <p>Hloubka sedáku: 41 cm</p> <p>Výška sedáku: 43 cm</p> <p>materiál: směs dřeva a recyklovaného plastu, min. 30 % ze dřeva, a 55 % z recyklovaného plastu</p> <p>barva: modrá</p> <p>ROZMĚRY JSOU ORIENTAČNÍ ± 5%!!</p>	1					6	7
B.19		SEDACÍ VAK	<p>sedací, vak, antialergický a voděodolný</p> <p>Výška: 140 cm</p> <p>Šířka: 180 cm</p> <p>Hloubka: 30 cm</p> <p>objem: 360 l</p> <p>materiál: Omyvatelný nylonový materiál, plněný polystyrenovými kuličkami vysoké hustoty,</p> <p>barvy (poměr) – tyrkysová (1/3), olivová (1/3), taupe (1/3)</p> <p>ROZMĚRY JSOU ORIENTAČNÍ ± 5%!!</p>						10	10
B.20		KŘESLO - UČEBNÝ	<p>ergonomické, stohovatelné křeslo, čalouněné na dřevěné podnoži s dřevěnými područkami</p> <p>kostra židle: lamelová podnož -z jednoho kusu včetně područek - bez konstrukčních spojů,</p> <p>materiál buk, povrchová úprava lak bezbarvý</p> <p>na nožkách plastové kluzáky s plstí</p> <p>sedák + opěrák: jednodílná tvarovka, celočalouněný, opěrák PUR pěna min tl. 10 mm, sedák PUR pěna tl. 20 mm</p> <p>Rozměr: 575x550x845 mm</p> <p>výška sedáku: 465 mm</p> <p>látka: otěruvzornost min 85000 martindale, stálobarevnost min. 5</p> <p>Barevnost bude určena v rámci AD.</p> <p>ROZMĚRY JSOU ORIENTAČNÍ ± 5%!!</p>	25	16				14	55
B.21		KŘESLO - JEDNACÍ	<p>jednací křeslo, čalouněné s kovovou podnoží</p> <p>celková výška: 77 cm</p> <p>celková šířka: 56,5 cm</p> <p>celková hloubka: 55 cm</p> <p>výška sedadla: 46 cm</p> <p>hloubka sedadla: 42 cm</p> <p>výška lpodručky: 66/76 cm</p> <p>Čalounění s dekorativními prošivanými detaily, 100% polyester</p> <p>Překližka s pěnou, hustota 35-40kg/m3</p> <p>Černá ocelová konstrukce s opěrkou nohou, plastové kluzáky</p> <p>Maximální hmotnostní zatížení: 100 kg</p> <p>Barevnost určena v rámci AD.</p> <p>ROZMĚRY JSOU ORIENTAČNÍ ± 5%!!</p>			10	8		1	19
B.22		ŽIDLE STOHOVATELNÁ - ČALOUNĚNÁ	<p>Stohovatelná konferenční židle</p> <p>Sedák: Plastový sedák, pěna min. tloušťky 11 mm, objemóná hmotnost 50 m3</p> <p>Opěrák: Plastový opěrák, pěna min. tloušťky 11 mm, objemóná hmotnost 50 m3</p> <p>Podnož: drátěná podnož o průměru drátu 11 mm, povrchová úprava černá vypalovaná</p> <p>prášková barva, plastové kluzáky</p> <p>Područky: kulatina o průměru 14 mm, PP podložka</p> <p>celková výška: 820 cm</p> <p>celková šířka: 570 cm</p> <p>celková hloubka: 54 cm</p> <p>šířka sedáku: 460 cm</p> <p>hloubka sedáku: 420 cm</p> <p>výška sedáku: 440 cm</p> <p>Látka: min 85 000 martindales, ohnivzdornost: EN 1021/1-2</p> <p>Barevnost bude určena v rámci AD.</p> <p>ROZMĚRY JSOU ORIENTAČNÍ ± 5%!!</p>		48					48